



7^{mo} Encuentro Nacional e internacional de Observatorios Turísticos Guanajuato 2019



EL EMPLEO EN EL TURISMO:

IMSS (mensual)

Observatorio Laboral (trimestral)

Cuenta Satélite (anual)

Censos Económicos (quinquenal)

Indicadores Trimestrales del Empleo Turístico (trimestral)



Introducción

El SCIAN 2013* más que una fuente de información económica o estadística, es un clasificador de actividades económicas. Consta de cinco niveles de agregación: 20 sectores, 94 subsectores, 303 ramas, 614 subramas y **1059 clases de actividad económica**.

Actividades características. Se refieren el valor de producción de **bienes y servicios que son destinados en su totalidad a los visitantes** residentes y no residentes.

Actividades conexas. Consideran el valor de producción de **bienes y servicios que pueden ser adquiridos tanto por los visitantes como por los residentes en el lugar.**

(2018*/306/615/1084)

IMSS (Registros administrativos).

Puestos de trabajo **afiliados al Instituto Mexicano del Seguro Social** para aproximar las personas ocupadas en turismo.

- El clasificador que utiliza el IMSS tiene como **objetivo tipificar el riesgo de trabajo**.
- Los registros se refieren a los **trabajadores asegurados** con calidad de permanentes o eventuales.
- Para clasificar a los trabajadores de acuerdo al riesgo de trabajo se utilizan **fracciones**, que no empatan **necesariamente con el SCIAN u Hogares**.
- Es un subproducto de los procesos administrativos, por lo que puede existir cobertura limitada.



Observatorio Laboral

*Información estadística para el futuro
académico y laboral en México*

De todos los sectores de actividad económica, **Turismo (21.3 %)**, Transformación (18.5 %), Comercio (17.4 %) emplean al mayor porcentaje de jóvenes de entre 16 y 24 años de edad.

La **finalidad** de que los jóvenes, los estudiantes, y los padres de familia, cuenten con información confiable y veraz que les permita tomar decisiones sobre qué carrera elegir y como insertarse al mundo del trabajo.



Personas ocupadas
(millones)



4870 Transporte turístico

5615 Agencias de viaje

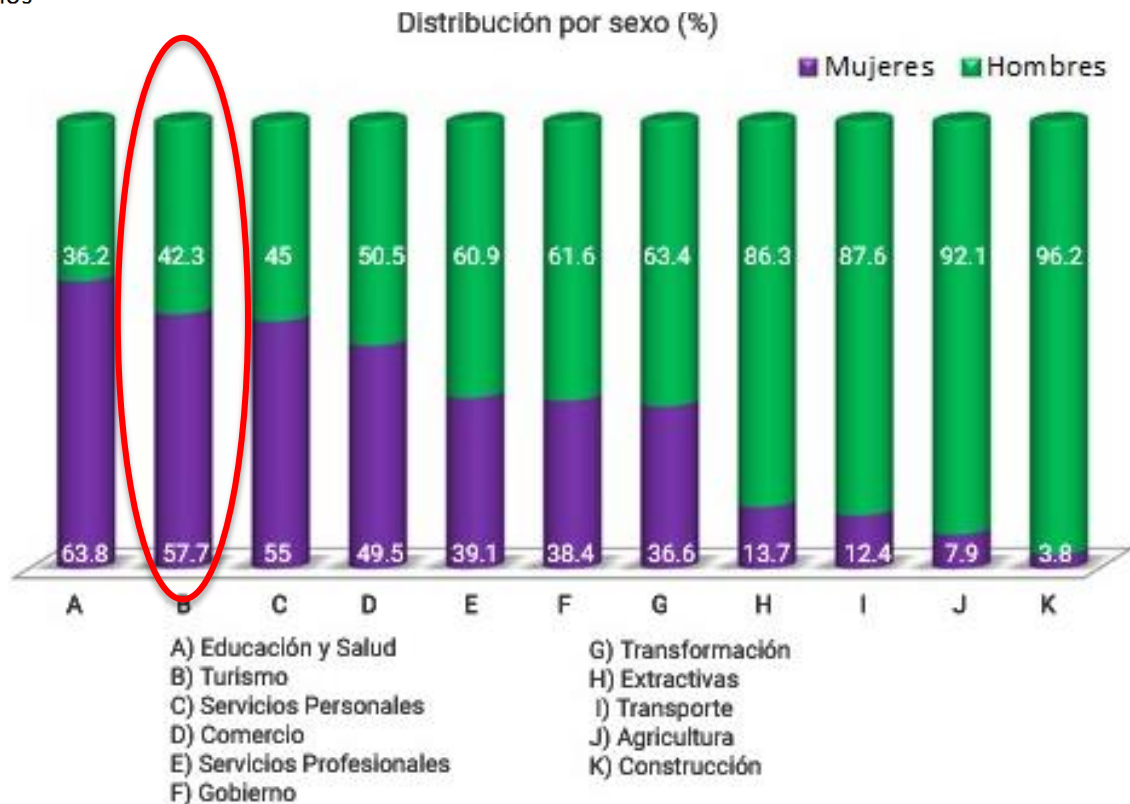
7210 Servicio de alojamiento temporal

7221 Servicio de preparación de alimentos y bebidas

7222 servicios de preparación de alimentos y bebidas por trabajadores en unidades ambulantes

7223 Centros nocturnos

subsectores



Cuenta Satélite

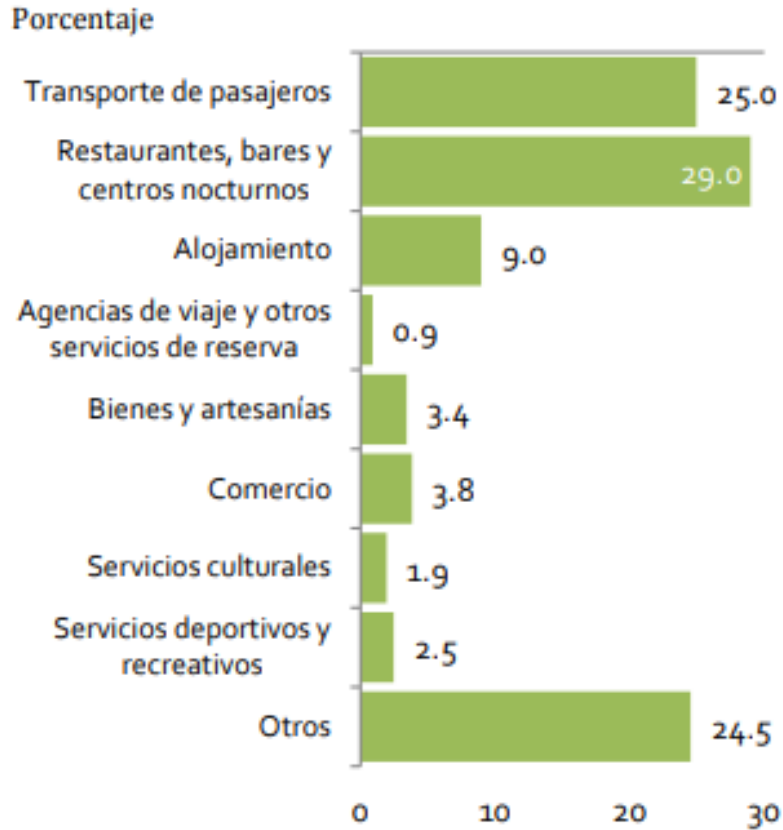
Puestos de trabajo ocupados remunerados (PTOR): comportamiento del número de ocupaciones remuneradas promedio, requeridas o equivalentes para producir los bienes y servicios turísticos totales.

Concepto	2017 ^P
Número de ocupaciones remuneradas	
Total del país	38 638 430
Total turístico	2 289 908
Bienes	69 561
Servicios	2 220 347

113 clases de actividad en la CSTM
38 características y
75 conexas

Concepto	2013		
	Estructura porcentual		
	Total	Hombres	Mujeres
Total	100.0	59.4	40.6

<https://www.datatur.sectur.gob.mx/SitePages/ProductoDestacado3.aspx>



^P Cifras preliminares.

Participación PTOR en el total nacional 5.9%

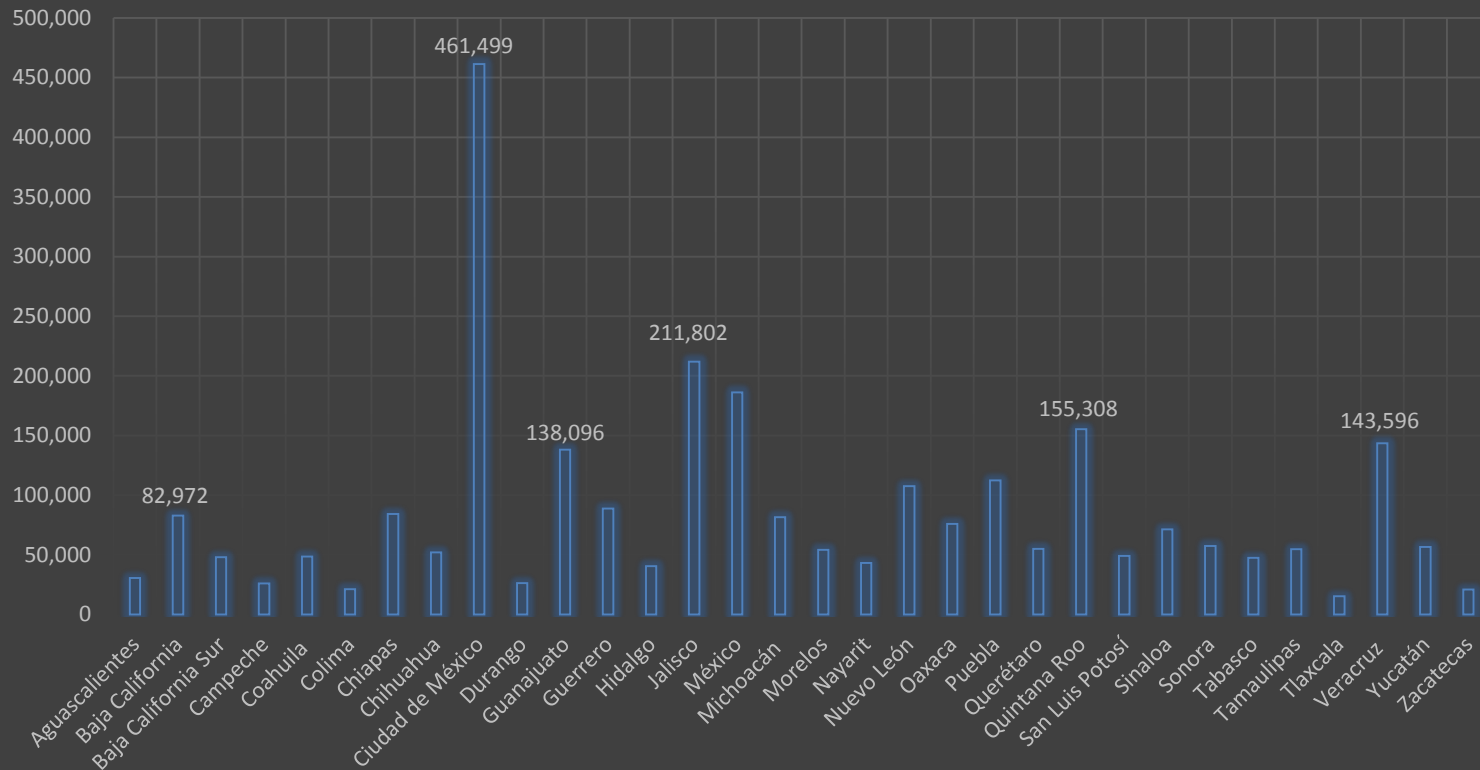
El dato de los PTOR, en el caso de los bienes y **servicios característicos** se toma de la información directa del SCNM; respecto a los bienes y **servicios conexos**, estos se determinan relacionando la remuneración de cada uno con la Remuneración Media Anual (RMA) de la clase de actividad económica de origen.

Censos Económicos

Los **Censos Económicos son métodos estadísticos** que se emplean para poder conocer las características de los establecimientos productores de bienes, comercializadores de mercancías y presatadores de servicios a nivel nacional, con un **gran nivel de detalle geográfico y sectorial generados** por el Instituto Nacional de Estadística y Geografía (INEGI).

Entidad federativa	Denominación	Unidades económicas			Personal ocupado		
		Total nacional	Total turístico	Participación porcentual	Total nacional	Total turístico	Participación porcentual
		A	B	C	número de personas		F
		D	E				
00 Nal	Total nacional	4,230,745	493,075	11.7	21,576,358	2,747,485	12.7

Personal ocupado por entidad federativa

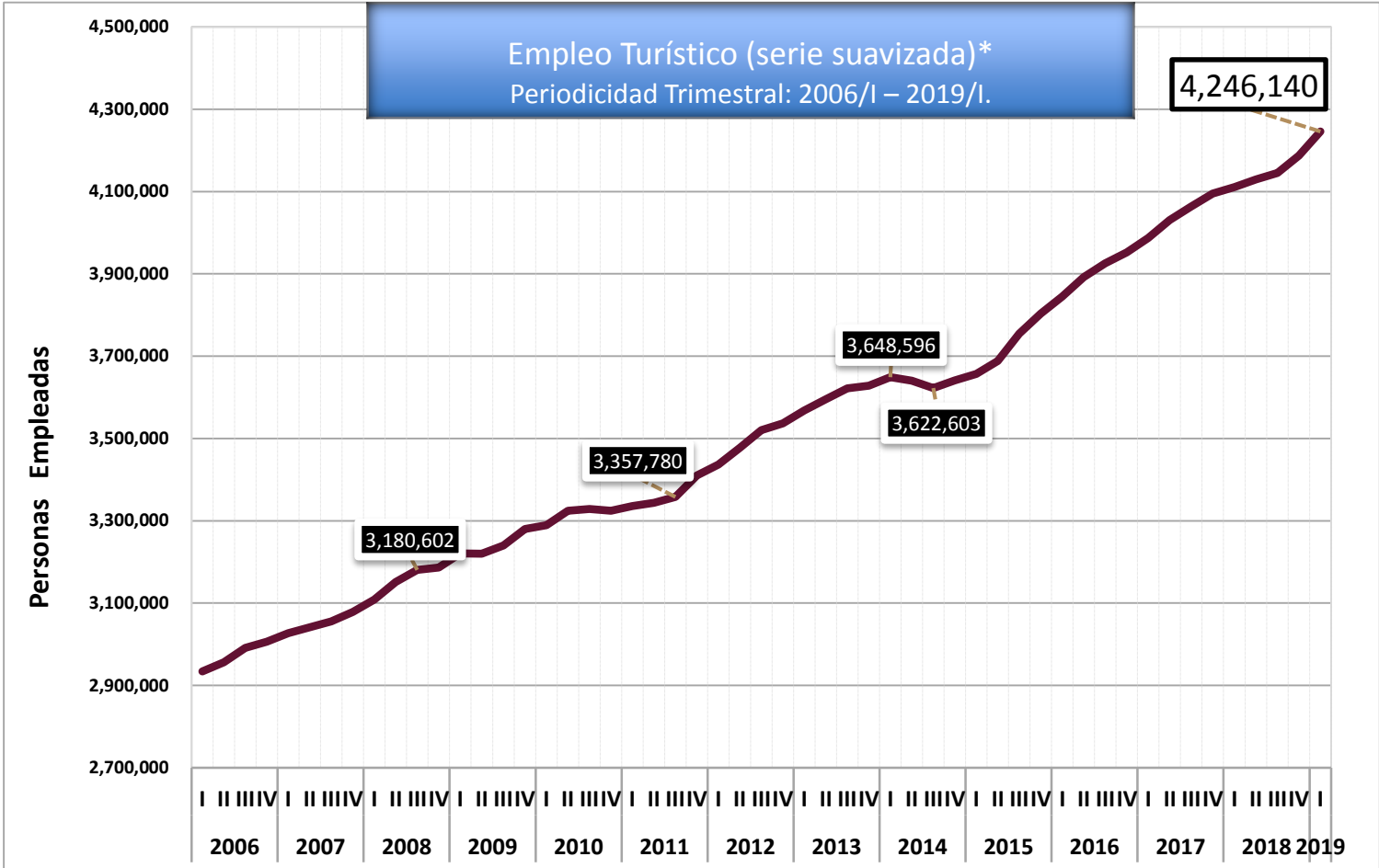


Indicadores Trimestrales del empleo turístico (ITET)

La metodología se desarrolló por el **Comité Técnico Especializado de Estadísticas Económicas del Sector Turismo (CTEEEST)**, considerando algunas recomendaciones de la **OCDE** y la **OMT** Este **recuento de personas empleadas en el sector turismo**, guarda una estrecha relación con la **Cuenta Satélite del Turismo de México (CSTM)**.

En este sentido, a partir de las **clases de actividad** económica incluidas en dicha Cuenta, se definió el procedimiento para delimitar a través de la **Encuesta Nacional de Ocupación y Empleo (ENOE)** los subsectores relacionados al turismo.

Así como del **Sistema Nacional de Clasificación de Ocupaciones (SINCO)**.



En el primer trimestre de 2019, la población ocupada en el sector turismo de México fue de **4 millones 246 mil empleos directos**, lo que significó un máximo histórico de la serie desde 2006 y representó **8.7% del empleo total**

El **empleo turístico aumentó 3.3%** en el primer trimestre de 2019 con respecto a igual periodo de 2018, cifra mayor a lo alcanzado por el empleo nacional que fue de **2.5%**. Este aumento, significó **135 mil 112 empleos directos**.

**los trabajadores subordinados y remunerados, y
por cuenta propia**

<https://www.datatur.sectur.gob.mx/SitePages/ResultadosITET.aspx>

Número de empleos turísticos y variación porcentual, por trimestre y año

Cifras al primer trimestre de 2019

Año Trimestre	Concepto	2017	2018	2019
I	Personas Empleadas	3,987,430	4,111,028	4,246,140
	Variación	3.70%	3.10%	3.29%
II	Personas Empleadas	4,030,762	4,129,760	
	Variación	3.56%	2.46%	
III	Personas Empleadas	4,063,315	4,144,803	
	Variación	3.51%	2.01%	
IV	Personas Empleadas	4,095,282	4,187,463	
	Variación	3.63%	2.30%	

Variación porcentual respecto a igual trimestre del año previo

N/A: No aplica.

Fuente: INEGI. Encuesta Nacional de Ocupación y Empleo (ENOE)

<http://www.beta.inegi.org.mx/proyectos/enchogares/regulares/enoe/>



SECTUR

SECRETARÍA DE TURISMO



Mtro. Pedro Armando Anzo Martínez Director de Información

Av. Presidente Masaryk No. 172, piso 3
Col. Bosques de Chapultepec, Alcaldía Miguel Hidalgo
Ciudad de México, C.P. 11580
Tel. 01(55)3002 6300 Ext. 1606
aanzo@sectur.gob.mx www.sectur.gob.mx

Dirección General de Integración de Información Sectorial



7^{mo} Encuentro Nacional e Internacional de
Observatorios Turísticos
Guanajuato 2019