

INDICADORES DE LA ACTIVIDAD TURÍSTICA EN EL ESTADO DE GUANAJUATO



**SEPTIEMBRE
2023**



Guanajuato
Vive Grandes Historias
Secretaría de Turismo



GUANAJUATO.MX



INDICADORES DE LA ACTIVIDAD TURÍSTICA SEPTIEMBRE 2023



388 mil 927
Llegada de turistas


1 millones 888 mil
Visitantes

\$ 4 mil 069
millones de pesos
Derrama Económica



39%
Ocupación hotelera
279 mil 451
Cuartos ocupados

269 mil 400
Pasajeros
Aeropuerto BJX



Fuente: Datatur, Sector Guanajuato, DGP/DIA/CEI, Estudio del Perfil del Visitante 2022, GAP





INDICADORES DE LA ACTIVIDAD TURÍSTICA Estado de Guanajuato 2023

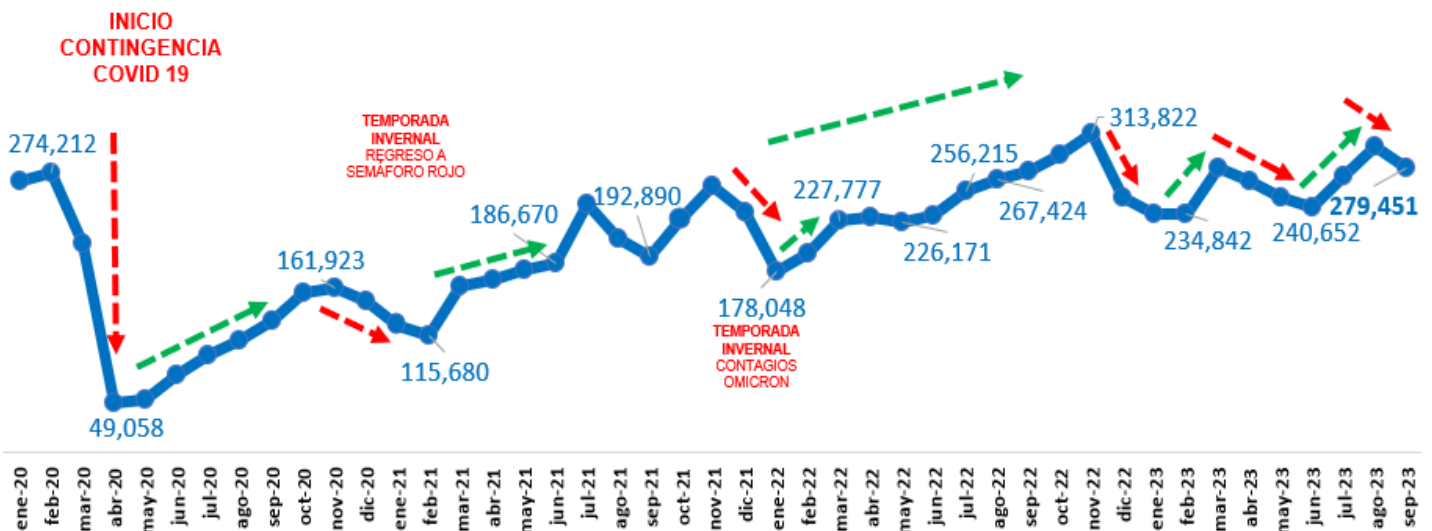
Indicador	Septiembre		Enero – Septiembre		Recuperación Mensual
	Mes	Variación 2022-2023	Acumulado	Variación 2022-2023	Variación Ago- Sept 2023
Cuartos ocupados	279,451	1%	2,355,682	13%	-7%
Llegada de Turistas	388,927	-2%	3,415,580	8%	-12%
Turistas noche	481,642	-8%	4,362,451	11%	-13%
% Ocupación	39%	8%	36%	18%	-3%
Estadía Promedio	1.24	-6%	1.28	3%	-2%
Visitantes	1'888,912	-2%	16,588,538	8%	-12%
Derrama Económica	\$4'069,732,250	-3%	\$38,075,180,479	15%	-12%

Fuente: Sectur Guanajuato, Dirección General de Inteligencia Turística, Dirección de Información y Análisis, Coordinación de Estadística e Información, Datatur, Estudio del Perfil del Visitante 2022

De enero a septiembre de 2023, el estado de Guanajuato recibió más de **16.5 millones de visitantes** (turistas + excursionistas), generando una **derrama económica estimada** superior a los **\$38 mil millones de pesos**.

En septiembre, se registraron **279 mil 451 cuartos ocupados** a nivel estatal, mostrando una variación de **1%** en comparación con el año anterior.

Cuartos Ocupados – Estado de Guanajuato 2020 - 2023



Fuente: Sectur Guanajuato, Datatur



INDICADORES TURÍSTICOS POR DESTINO

Celaya				
Indicador	Septiembre	Variación 2022-2023	Enero -Septiembre	Variación 2022-2023
Cuartos ocupados	27,991	34%	266,015	36%
Llegada de Turistas	30,071	28%	295,024	21%
Turistas noche	44,506	30%	462,359	36%
% Ocupación	33%	40%	34%	40%
Estadía Promedio	1.48	2%	1.57	13%
Visitantes	132,648	28%	1,301,383	21%
Derrama Económica	\$219,830,672	37%	\$2,189,384,038	33%

Dolores Hidalgo				
Indicador	Septiembre	Variación 2022-2023	Enero-Septiembre	Variación 2022-2023
Cuartos ocupados	6,943	32%	43,082	12%
Llegada de Turistas	12,792	34%	77,395	18%
Turistas noche	13,816	31%	84,028	15%
% Ocupación	45%	32%	30%	12%
Estadía Promedio	1.08	-3%	1.09	-3%
Visitantes	78,723	34%	476,275	18%
Derrama Económica	\$88,893,089	45%	\$538,325,369	27%

Guanajuato				
Indicador	Septiembre	Variación 2022-2023	Enero-Septiembre	Variación 2022-2023
Cuartos ocupados	31,722	-6%	268,872	-5%
Llegada de Turistas	57,652	-9%	493,626	-5%
Turistas noche	66,299	-9%	579,039	-6%
% Ocupación	30%	-6%	28%	-6%
Estadía Promedio	1.15	0%	1.17	-1%
Visitantes	156,790	-9%	1,342,470	-5%
Derrama Económica	\$354,091,411	-2%	\$3,052,089,467	2%

Irapuato				
Indicador	Septiembre	Variación 2022-2023	Enero-Septiembre	Variación 2022-2023
Cuartos ocupados	30,072	70%	271,322	57%
Llegada de Turistas	36,664	31%	412,751	51%
Turistas noche	53,529	69%	516,503	64%
% Ocupación	40%	79%	39%	60%
Estadía Promedio	1.46	29%	1.25	9%
Visitantes	240,260	31%	2,704,791	51%
Derrama Económica	\$415,496,074	47%	\$4,561,577,437	65%



León				
Indicador	Septiembre	Variación 2022-2023	Enero-Septiembre	Variación 2022-2023
Cuartos ocupados	105,211	2%	803,969	16%
Llegada de Turistas	131,303	-8%	1,044,696	3%
Turistas noche	164,129	-12%	1,327,288	10%
% Ocupación	51%	2%	43%	16%
Estadía Promedio	1.25	-5%	1.27	6%
Visitantes	521,043	-8%	4,145,617	3%
Derrama Económica	\$1,208,598,861	-1%	\$9,654,502,838	14%

San Miguel de Allende				
Indicador	Septiembre	Variación 2022-2023	Enero-Septiembre	Variación 2022-2023
Cuartos ocupados	33,088	-1%	307,136	7%
Llegada de Turistas	49,123	-7%	487,055	4%
Turistas noche	63,860	-10%	637,423	5%
% Ocupación	36%	-4%	37%	4%
Estadía Promedio	1.30	-2%	1.31	1%
Visitantes	142,882	-7%	1,416,680	4%
Derrama Económica	\$521,810,276	0%	\$5,184,648,654	14%

Salamanca				
Indicador	Septiembre	Variación 2022-2023	Enero-Septiembre	Variación 2022-2023
Cuartos ocupados	9,677	7%	82,929	13%
Llegada de Turistas	13,814	7%	120,733	17%
Turistas noche	17,129	2%	145,750	8%
% Ocupación	33%	7%	31%	19%
Estadía Promedio	1.24	-5%	1.21	-8%
Visitantes	79,207	7%	692,274	17%
Derrama Económica	\$123,130,559	18%	\$1,071,930,754	28%

Silao				
Indicador	Septiembre	Variación 2022-2023	Enero-Septiembre	Variación 2022-2023
Cuartos ocupados	30,674	21%	225,920	48%
Llegada de Turistas	38,461	15%	305,522	33%
Turistas noche	49,999	2%	427,353	47%
% Ocupación	43%	9%	37%	43%
Estadía Promedio	1.30	-12%	1.40	10%
Visitantes	170,330	15%	1,353,067	33%
Derrama Económica	\$249,583,645	20%	\$2,027,616,653	49%

Fuente: Sectur Guanajuato, Dirección General de Inteligencia Turística, Dirección de Información y Análisis, Coordinación de Estadística e Información, Datatur, Estudio del Perfil del Visitante 2021-2022

Nota: Las variaciones se expresan en datos relativos, en comparación con el mismo mes del año anterior.



OFERTA DE HOSPEDAJE

• HOSPEDAJE TRADICIONAL

Municipio		1	2	3	4	5	1 a 5	Sin	1 a 5* + SC
		Estrella	Estrellas	Estrellas	Estrellas	Estrellas	Estrellas	Clasificar	
Estado	Hoteles	75	126	209	149	144	703	350	1,053
	Habitaciones	1,590	2,792	6,528	10,500	4,148	25,558	6,346	31,904
Celaya	Hoteles	4	9	11	15	2	41	28	69
	Habitaciones	112	419	547	1,485	228	2,791	715	3,506
Dolores Hidalgo	Hoteles	4	7	7	2	4	24	10	34
	Habitaciones	87	156	173	63	40	519	84	603
Guanajuato	Hoteles	12	24	37	24	27	124	47	171
	Habitaciones	194	501	951	1,221	653	3,520	503	4,023
Irapuato	Hoteles	9	5	9	13	2	38	13	51
	Habitaciones	207	106	653	1,233	281	2,480	422	2,902
León	Hoteles	10	19	40	24	9	102	63	165
	Habitaciones	391	579	1,960	2,894	999	6,823	2,031	8,854
Salamanca	Hoteles	4	1	4	4	1	14	6	20
	Habitaciones	122	12	218	410	207	969	173	1,142
San Miguel de Allende	Hoteles	7	17	57	28	76	185	36	221
	Habitaciones	77	197	840	759	1,226	3,099	351	3,450
Silao	Hoteles	3	3	2	17	3	28	13	39
	Habitaciones	46	105	154	1,801	257	2,363	229	2,542

Fuente: Sectur Guanajuato, Dirección de Información y Análisis, Coordinación de Estadística e Información. Nota: El registro de habitaciones en operación puede ser por inicio de operaciones o por detección de operaciones de los Establecimientos de Hospedaje.

• HOSPEDAJE AIRBNB

Municipio	Propiedades Renta	% Ocupación	Tarifa promedio
Celaya	214	35%	\$ 804.20
Dolores Hidalgo	130	25%	\$ 457.70
Guanajuato	1,694	41%	\$ 1,300.00
León	1,852	41%	\$ 994.90
Irapuato	244	38%	\$ 856.90
Salamanca	45	34%	\$ 1,200.00
San Miguel de Allende	3,054	40%	\$ 3,900.00
Silao	101	29%	\$ 1,600.00
Resto de Estado	351	23%	\$ 1,842.12
Estado	7,685	26%	\$ 1,738.6

Fuente: Airdna

Los destinos con mayor número de propiedades registradas (casas completas en renta y cuartos en renta) en operación son: San Miguel de Allende, Guanajuato y León, entre los que suman más del **86% de la oferta** de propiedades en el Estado.

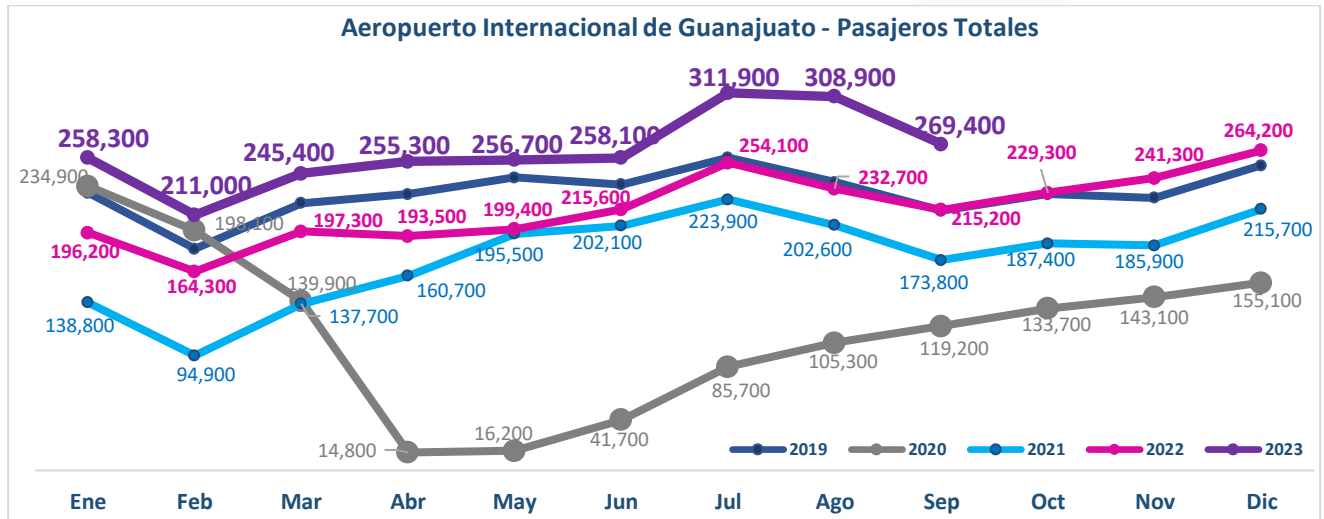
Durante el período del **11 de septiembre del 2023 al 6 de octubre de 2023**, el estado de Guanajuato registró un total de **7 mil 685 propiedades** de renta a través de la plataforma Airbnb, la **ocupación promedio fue del 26%**, con una **tarifa promedio de \$1,739 pesos**.

Los destinos con mayor número de propiedades registradas (casas completas en renta y cuartos en renta) en operación son: San Miguel de Allende, Guanajuato y León, entre los que suman más del **86% de la oferta** de propiedades en el Estado.



AEROPUERTO INTERNACIONAL DE GUANAJUATO

En el acumulado al mes de septiembre del año 2023, el Aeropuerto internacional de Guanajuato registró más de **2 millones 375 mil pasajeros** con una variación de (+) 27% respecto a las operaciones del mismo periodo en 2022.



Fuente: Elaboración propia con datos del Grupo Aeroportuario del Pacífico (GAP).

PERSONAS OCUPADAS

Al segundo trimestre de 2023, en el Estado de Guanajuato el número de personas ocupadas en el rubro **Restaurantes y Servicios de Alojamiento** fue de **188 mil 114 personas**.

Por el número de personas ocupadas en la actividad de **Restaurantes y Servicios de Alojamiento**, el estado de Guanajuato ocupa el **8° lugar en el Ranking Nacional de Empleo** del rubro.

Las personas ocupadas en el rubro corresponden al **7%** del total del Estado y el **4%** de los empleos del rubro a nivel nacional.

Para este segundo trimestre, a nivel nacional **1 de cada 12 personas** ocupadas laboran en el rubro de **Restaurantes y Servicios de Alojamiento** mientras que la proporción para el estado de Guanajuato es de **1 de cada 15**.

La distribución de personas ocupadas en el rubro de **Restaurantes y Servicios de Alojamiento** en el Estado de Guanajuato es de **43% Hombres** y **57% Mujeres**.

Para el **área metropolitana de León** (León, Purísima del Rincón y San Francisco del Rincón) en el segundo trimestre 2023, se registraron **64 mil 103 personas ocupadas** en el rubro de **Restaurantes y Servicios de Alojamiento**.



PROYECCIONES Y TENDENCIAS Viajeros Internacionales

De acuerdo con las cifras más recientes de INEGI sobre los resultados de la Encuesta a **Viajeros Internacionales** en el mes de agosto **ingresaron a México 5 millones 713 mil 933 visitantes**, de los cuales más de 3.2 millones fueron turistas internacionales.

En agosto, el ingreso de divisas al gasto total de visitantes internacionales superó los \$ 2 mil 133 millones de dólares.

El gasto medio por visitante fue de 373.45 dólares. El de turistas de internación fue de 969.86 dólares y el gasto medio realizado por los turistas internacionales que llegaron a México por vía aérea alcanzó los 1,068 dólares mientras que los que entraron por vía terrestre, fue de 400 dólares.

El ingreso de divisas por concepto de turistas internacionales alcanzó 1,972.8 millones de dólares. De esta cifra, 1,825.8 millones de dólares correspondieron a turistas de internación y 147 millones, a las y los turistas fronterizos.

Ingresos de Visitantes a México, Gasto Total y Gasto AGOSTO

Concepto	2022	2023	Variación Porcentual
Número de visitantes 1/	5,294,750	5,713,933	7.9
Gasto total 2/	\$2, 213.8	\$2,133.8	-3.6
Gasto medio 3/	\$418.12	\$373.45	-10.7

- 1/ Entradas.
- 2/ Millones de dólares.
- 3/ Dólares.

Fuente: INEGI, Encuesta de Viajeros Internacionales agosto 2023.

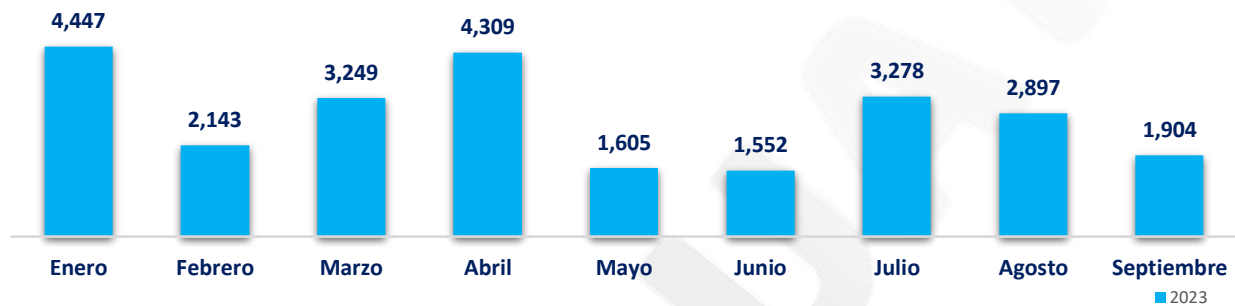




INFORMACIÓN DE INTERÉS

Afluencia a Zonas Arqueológicas

Al mes de septiembre de 2023, las **5** Zonas Arqueológicas del Estado de Guanajuato: **Plazuelas, Peralta, Cañada de la Virgen, El Cóporo y Arroyo Seco**, registraron **25 mil 384** visitantes.



Fuente: INAH. Sector Guanajuato. Dirección de Información y Análisis. Coordinación de Estadística e Información.

Si desea más información de Zonas Arqueológicas del Estado y otros indicadores puede consultar:

<https://www.observatorioturistico.org/admin-oteg/reports/30/>

DATATUR

Como parte del **Sistema Estatal de Información Turística del Estado de Guanajuato**, parte de la información anterior corresponde a los indicadores de la actividad turística, generados gracias a la recopilación de datos proporcionados por una muestra de Establecimientos de Hospedaje 1 a 5 estrellas, en la Entidad, mismos que son administrados a través del Sistema Datatur bajo el Principio de Confidencialidad de la Ley Estadística y Geográfica. **“Los datos e informes que los particulares proporcionen para fines estadísticos y que provengan de registros administrativos, serán manejados, observando de los principios de confidencialidad y reserva, por lo que no podrán divulgarse, en ningún caso, en forma nominativa o individualizada, ni harán prueba ante autoridad judicial o administrativa, incluyendo la fiscal, en juicio o fuera de él.”**

Para el estado de Guanajuato, son importantes los Datos Estadísticos de su Establecimiento, por lo que, si usted está interesado en participar, puede comunicarse al siguiente correo electrónico para más información al respecto: cuestionariohotelero@guanajuato.gob.mx

MÁS INFORMACIÓN

Más indicadores: http://observatorioturistico.org/indicadores/tablero_control

Información Turística: <https://guanajuato.mx/>

Capacitaciones: <https://sectur.guanajuato.gob.mx/programa-de-capacitacion/>

Incentivos a la competitividad: <https://sectur.guanajuato.gob.mx/incentivos-a-la-competitividad/>

Sustentabilidad Turística: <https://sectur.guanajuato.gob.mx/sustentabilidad/>

Registro Estatal de Turismo: <https://registroestataldeturismo.com/>

FECHA DE PUBLICACIÓN: 30 DE OCTUBRE DE 2023.